

统计信息

江海区统计局编 第8期 2026年5月29日

2025年江海区国民经济和社会发展统计公报

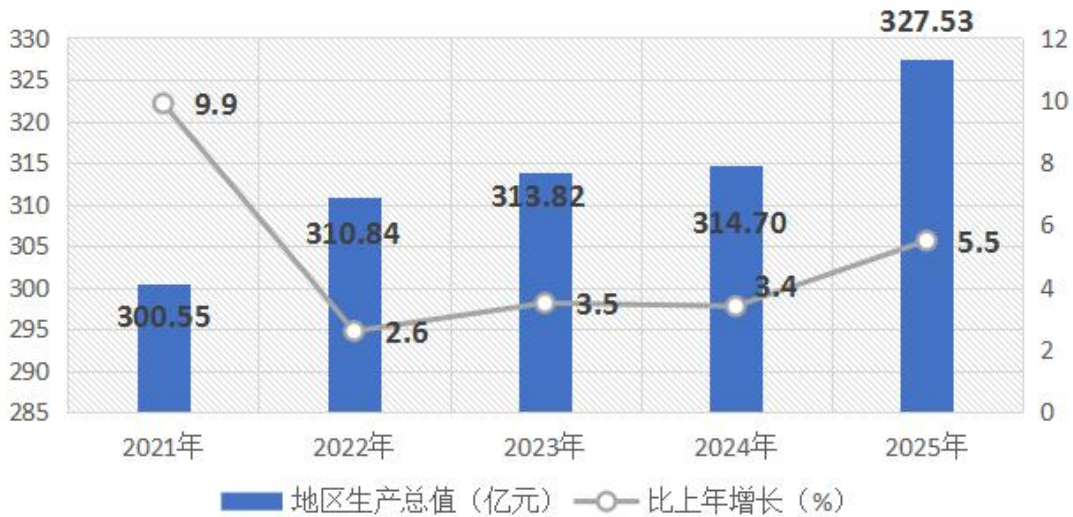
2025年是“十四五”规划收官之年，也是江海区坚持稳中求进、以进促稳、推动高质量发展迈出新步伐、展现新气象的关键一年。一年来，江海区坚持以习近平新时代中国特色社会主义思想为指导，全面贯彻党的二十大和二十届历次全会精神，深入学习贯彻习近平总书记对广东系列重要讲话和重要指示精神，认真落实党中央决策部署、省委“1310”具体部署、市委“1+6+3”工作安排和区委“九大行动”工作要求，真抓实干、攻坚克难，推动经济社会发展取得新成效，为“十五五”开好局、起好步奠定坚实基础。

一、综合

经江门市统计局统一核算，2025年江海区实现地区生产总值（初步核算数）327.53亿元，比上年增长5.5%。其中，第一产业增加值7.76亿元，增长5.9%；第二产业增加值203.33亿元，增长6.7%；第三产业增加值116.44亿元，增长3.7%。三

次产业结构为 2.4:62.1:35.5。人均地区生产总值 85351 元（按年平均汇率折算为 11949 美元），增长 4.7%。

图 1 2021-2025 年地区生产总值及增长速度



年末全区常住人口 38.57 万人，其中城镇常住人口 38.57 万人，常住人口城镇化率 100%。全区年末户籍总人口 20.15 万人。全年户籍人口出生率 8.0‰，死亡率 5.9‰，自然增长率 2.1‰。年末户籍人口的主要构成：男性占 47.1%，女性占 52.9%；17 岁以下人口占 22.0%，18-34 岁人口占 19.1%，35-59 岁人口占 38.9%，60 岁以上人口占 20.0%。

全年城镇新增就业 7630 人，城镇失业人员再就业 5704 人，就业困难人员实现就业 366 人。全年开展劳动力技能培训 2267 人。

年末内资企业 16626 户，注册资金 588.14 亿元；外资企业 740 户，注册资金 346.27 亿元；合伙、独资企业 689 户，注册

资金 30.89 亿元；个体工商户 33830 户，注册资金 10.53 亿元。

全年地方一般公共预算收入 16.86 亿元，比上年增长 4.0%，其中，税收收入 13.03 亿元，增长 3.2%。地方一般公共预算支出 19.80 亿元，下降 6.2%。其中，教育支出 4.41 亿元，增长 8.0%；卫生健康支出 2.26 亿元，增长 39.4%；社会保障和就业支出 3.06 亿元，增长 1.2%；科学技术支出 0.22 亿元，增长 3.2%。

二、农业

全年农林牧渔业总产值 14.03 亿元，比上年增长 5.9%。

全年粮食作物播种面积 2220 亩，比上年增长 2.4%。蔬菜种植面积 33259 亩，增长 2.1%。

全年粮食产量 801 吨，比上年增长 5.7%。蔬菜产量 58305 吨，增长 2.3%。水果产量 18444 吨，增长 45.4%。

全年肉类总产量 70 吨，比上年下降 2.8%。全年水产品产量 30989 吨，增长 3.0%。

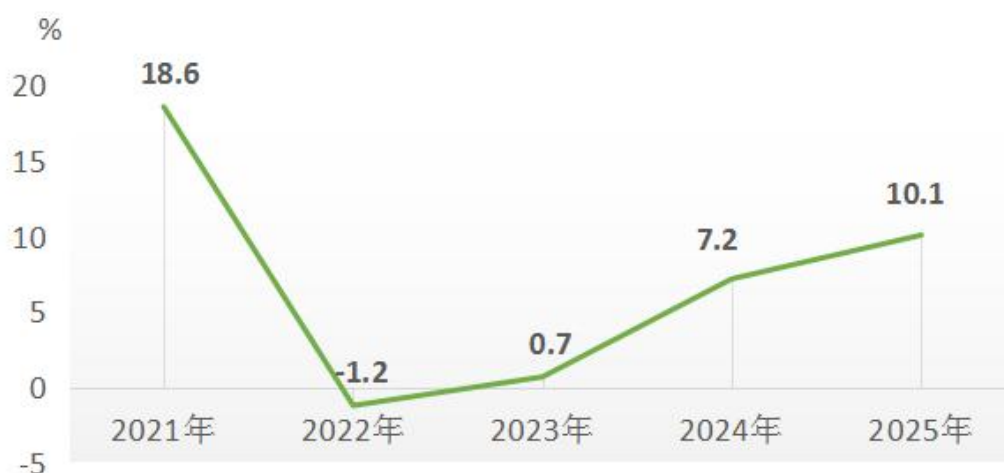
图 2 2021-2025 年粮食产量及增长速度



三、工业和建筑业

全年规模以上工业增加值比上年增长 10.1%。分注册类型看，国有及国有控股企业增长 0.5%，外商及港澳台投资企业增长 11.7%，股份制企业增长 8.7%；分轻重工业看，轻工业增长 5.1%；重工业增长 12.5%；分企业规模看，大型企业增长 20.2%，中型企业增长 10.2%，小型企业增长 4.0%，微型企业增长 21.7%。

图3 2021-2025年规模以上工业增加值增长速度



规模以上先进制造业增加值比上年增长 6.9%，占规模以上工业增加值的比重为 64.9%。其中，高端电子信息制造业增长 17.1%，先进装备制造业增长 4.7%，石油化工产业增长 3.3%，先进轻纺制造业增长 3.2%，新材料制造业下降 11.9%，生物医药及高性能医疗器械增长 0.6%。先进装备制造业中，智能制造装备增长 27.0%，节能环保装备增长 7.2%，新能源装备下降 11.5%，汽车制造业下降 33.8%，重要基础件增长 19.9%。

规模以上高技术产业增加值比上年增长 17.4%，占规模以上工业增加值的比重为 27.9%。其中，医药制造业下降 1.1%，电子及通信设备制造业增长 19.5%，计算机及办公设备制造业增长 6.7%，医疗仪器设备及仪器仪表制造业下降 0.9%。

六大高耗能行业增加值比上年下降 8.1%。其中，电力、热力生产和供应业下降 24.8%，化学原料和化学制品制造业增长 17.0%，非金属矿物制品业增长 3.2%。

全年规模以上工业企业利润 35.9 亿元，同比增长 292.6%，其中制造业利润增长 299.0%。分经济类型看，国有控股企业利润增长 44.8%，股份制企业增长 19.7%，外商及港澳台商投资企业增长 143.8%。全年规模以上工业企业每百元营业收入中的营业成本为 85.96 元，比上年下降 0.65 元；营业收入利润率为 4.5%，比上年上升 7.1 个百分点。年末规模以上工业企业资产负债率 60.5%，比上年末下降 3.6 个百分点。

2025年主要工业产品产量及增长速度

产品名称	计量单位	产量	比上年增长 (%)
房间空调器	万台	19.62	54.4
家用洗衣机	万台	170.29	-14.8
家用电风扇	万台	700.70	-8.2
摩托车整车	万辆	145.83	33.4
烧碱	万吨	8.11	-1.2
平板玻璃	万重量箱	1869.75	-18.9
光电子器件	万只	20197876.97	48.4

全年具有资质等级的总承包和专业承包建筑企业 31 个，比上年增加 1 个；实现建筑业总产值 11.08 亿元，增长 0.2%。

四、服务业

全年批发和零售业增加值 18.60 亿元，比上年下降 2.1%；住宿和餐饮业增加值 8.43 亿元，增长 5.2%；金融业增加值 10.59 亿元，增长 2.5%；房地产业增加值 14.87 亿元，增长 3.0%；交通运输、仓储和邮政业增加值 9.65 亿元，增长 1.5%；营利性服务业增加值 21.22 亿元，增长 4.7%；非营利性服务业增加值 32.99 亿元，增长 7.2%。

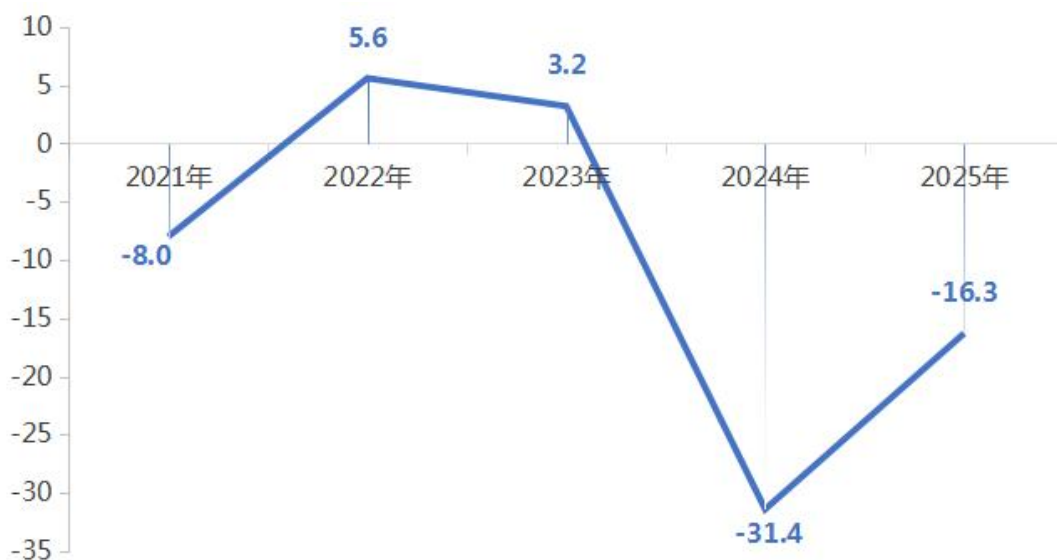
全年规模以上服务业企业实现营业收入 24.03 亿元，比上年增长 34.2%。分行业看，交通运输、仓储和邮政业下降 4.1%；信息传输、软件和信息技术服务业下降 12.5%；租赁和商务服务业增长 91.2%；科学研究和技术服务业增长 1.2%；水利、环境和公共设施管理业增长 28.1%；文化、体育和娱乐业下降 65.6%。

五、固定资产投资

全年固定资产投资比上年下降 16.3%。分投资主体看，国有经济投资下降 50.6%；港澳台、外商经济投资增长 49.7%；民间投资下降 16.9%。分产业看，第二产业投资下降 11.3%，其中工业投资下降 11.3%，制造业投资下降 14.3%，技改投资下降 50.3%；第三产业投资下降 29.4%。分类别看，工业投资下降 11.3%，占固定资产投资的 76.9%；房地产开发投资下降 11.4%，

占固定资产投资的 12.2%；基础设施投资下降 29.8%，占固定资产投资的 10.0%。基础设施投资中，电力、燃气及水生产和供应业类项目投资增长 95.7%，水利、环境和公共设施管理类项目投资下降 48.6%，交通运输类项目投资下降 67.6%。

图 4 2021-2025 年固定资产投资增长速度 (%)



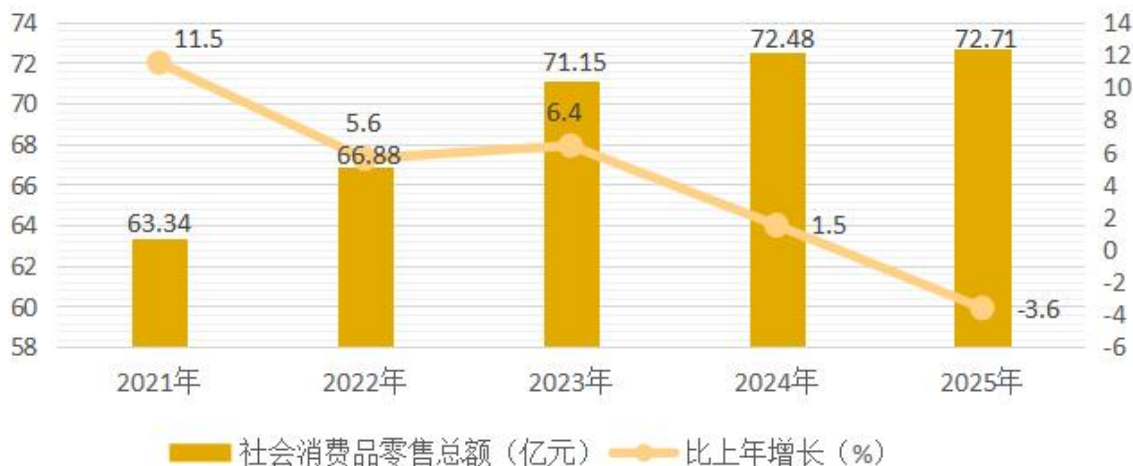
全年商品房施工面积 362.12 万平方米，比上年下降 15.1%；商品房竣工面积 13.90 万平方米，下降 61.0%；商品房销售面积 33.30 万平方米，增长 1.2%；商品房销售额 20.81 亿元，下降 18.5%。

六、国内贸易

全年社会消费品零售总额 72.71 亿元，比上年下降 3.6%。分行业看，限额以上批发零售业实现零售额 37.57 亿元，下降 8.9%；限额以上住宿餐饮业实现零售额 4.16 亿元，增长 11.8%。分商品类别看，在限额以上批发零售业零售额中，粮油和食品类增长 13.6%，饮料类增长 7.5%，石油及制品类下降 21.7%，

家用电器和音像器材类增长 7.6%，汽车类下降 4.9%，建筑及装潢材料类下降 37.0%，文化办公用品类下降 55.6%。

图 5 2021-2025 年社会消费品零售总额及增长速度



七、对外经济

全年货物进出口总额 349.1 亿元，比上年增长 14.7%。其中，进口总额 44.7 亿元，增长 3.3%；出口总额 304.4 亿元，增长 16.6%。

全年实际利用外资 26.24 亿元，比上年增长 2293.9%。

八、人民生活和社会保障

全年居民人均可支配收入 59285 元，比上年增长 4.8%。

全年社会保险基金征缴收入 23.77 亿元，其中企业养老保险 21.03 亿元。城镇职工基本医疗保险（含生育）收入 8.14 亿元，城乡居民基本医疗保险收入 0.95 亿元。年末参加城镇职工基本养老保险（含离退休）21.03 万人，比上年增长 8.9%。参加城镇职工基本医疗保险 19.94 万人，增长 6.0%。参加工伤保险（不

含按项目参保) 15.12 万人, 增长 8.4%。参加生育保险 14.30 万人, 增长 5.6%。参加失业保险 13.74 万人, 增长 5.9%。参加城乡居民社会养老保险 3.89 万人, 下降 1.7%。参加城乡居民基本医疗保险 8.22 万人, 增长 4.0%。

年末拥有社会福利院 1 间, 养老床位 650 张, 收住人数 508 人; 儿童床位 150 张, 收住人数 78 人。养老院 3 间, 床位 456 张, 收寄养人数 319 人。社区服务中心覆盖率 69.0%。全年共发行销售福利彩票 0.99 亿元, 筹集福利彩票公益金 0.08 亿元。年末每万人拥有社会组织数量为 10.5 个。新注册志愿者人数 0.67 万人, 注册志愿者人均参与志愿服务时数累计 49 小时。

年末城镇最低生活保障户数 139 户, 人数 191 人, 全年城镇最低生活保障金支出 199.14 万元; 农村最低生活保障户数 236 户, 人数 352 人, 全年农村最低生活保障金支出 381.16 万元。

九、教育和科学技术

全区拥有幼儿园 49 所, 小学 20 所, 中学 15 所。普通高中招生 2823 人, 在校生 8076 人, 毕业生 2542 人。初中招生 4902 人, 在校生 13775 人, 毕业生 3619 人。小学招生 5295 人, 在校生 32669 人, 毕业生 5192 人。幼儿园入园儿童 3090 人, 在园幼儿 9112 人。小学适龄儿童入学率达 100%, 初中适龄少年入学率 100%, 初中升学率 100%, 高中升学率 100%。全年高等教育(含成人高等教育)招生 21948 人, 在校学生 57962 人, 毕业生 31057 人。中等职业技术学校招生 115 人, 在校学生 315 人, 毕业生 26 人。

年末国家级高新技术企业存量 413 家，建立省级工程技术研究中心 81 家，省级新型研发机构 2 家，市级重点实验室 9 家。全年 PCT 专利申请量 10 件，比上年下降 67.7%。发明专利授权量 230 件，下降 19.3%。全区高价值发明专利拥有量 845 件，增长 7.9%。每万人口高价值发明专利量 22.13 件，增长 7.3%。

十、文化、旅游、体育和卫生

年末全区拥有基层综合性文体服务中心 63 个，街道文体服务中心 3 个，文化馆 1 个，文化分馆 3 个，村居社区文化服务站点 11 个，图书馆 1 个，图书馆分馆 4 个，图书馆服务点 14 个，图书总藏量 24.38 万册。全区拥有 2 个体育公园，66 个文体广场，其中全民健身广场 13 个，文体小广场 53 个。公共体育场所总面积为 132.75 万平方米，人均体育场地面积为 3.64 平方米。

全年旅游总收入 18.62 亿元。全年接待游客 221.64 万人次。

文化方面，全年获省级荣誉 3 项，市级荣誉 22 项。其中，在 2024 年度江门市群众文艺作品征集评选中，获市级奖项 6 项，戏剧《亲娘》《爱你一万年》等获一等奖，总分位列全市第三。我区非遗项目作品梁氏木雕《荷香》在第二十一届中国（深圳）国际文化产业博览会“中国工艺美术文化创意大赛”荣获银奖。体育方面，江海区体育总会获得 2021-2024 年度全国群众体育先进单位，江海区礼乐龙舟竞技协会获得 2021-2024 年度全国群众体育先进单位。

年末全区共有各类卫生机构 160 个，其中医院 4 个。各类卫生技术人员 1807 人，床位 712 张。医院卫生技术人员 769 人，其中执业（含助理）医师 284 人，床位 534 张。

十一、资源、环境和安全生产

年末污水处理厂 3 座，污水管网 250.87 公里，污水处理能力 20 吨/日，城镇生活污水处理率 99.0%。镇级生活垃圾转运站 44 座，城镇生活垃圾无害化处理率 100%。

全年规模以上工业综合能源消费量 60.66 万吨标准煤，比上年下降 7.9%。全年全社会用电量 46.17 亿千瓦时，增长 4.1%。分产业看，第一产业用电量 0.67 亿千瓦时，增长 0.2%；第二产业用电量 34.53 亿千瓦时，增长 3.5%，其中工业用电量 34.03 亿千瓦时，增长 3.8%；第三产业用电量 6.01 亿千瓦时，增长 5.8%。城乡居民用电量 4.96 亿千瓦时，增长 7.4%。

全区城市集中式饮用水水源地水质达标率为 100%。区域环境噪声昼间等效声级平均值 57.2 分贝，优于国家声环境功能区 2 类区昼间标准；道路交通干线两侧昼间等效声级为 68.6 分贝，优于国家声环境功能区 4 类区昼间标准。

全区全年共发生生产安全事故 9 起，死亡 8 人，受伤 3 人，直接经济损失 251 万元，事故起数、死亡人数、受伤人数分别比上年下降 10.0%、11.1%、40.0%，直接经济损失增长 5.2%。其中，建筑业发生 1 起，交通运输和仓储业发生 5 起。消防事故 155 起，下降 35.1%；死亡 0 人，下降 200%；受伤 0 人，与

上年持平；直接经济损失 22.31 万元，下降 69.6%。

注：

1.本公报中 2025 年数据为初步统计数。

2.地区生产总值、三次产业及相关行业增加值、人均地区生产总值绝对数按现价计算，增长速度按可比价计算。

3.规模以上工业统计口径为年主营业务收入 2000 万元及以上的工业企业。

4.固定资产投资项目统计起点为 500 万元。

5.限额以上批发和零售业统计标准为：批发业年主营业务收入 2000 万元及以上；零售业年主营业务收入 500 万元及以上。

6.规模以上服务业范围包括：（1）年营业收入 2000 万元及以上的交通运输、仓储和邮政业，信息传输、软件和信息技术服务业，水利、环境和公共设施管理业，卫生行业法人单位；（2）年营业收入 1000 万及以上的房地产业（不含房地产开发经营），租赁和商务服务业，科学研究和技术服务业，教育行业法人单位；（3）年营业收入 500 万元及以上的居民服务、修理和其他服务业，文化、体育和娱乐业，社会工作行业法人单位。

7.先进制造业包括高端电子信息制造业，先进装备制造业，石油化工产业，先进轻纺制造业，新材料制造业，生物医药及高性能医疗器械。装备制造业包括金属制品业，通用设备制造业，专用设备制造业，汽车制造业，铁路、船舶、航空航天和其他运输设备制造业，电气机械和器

材制造业，计算机、通信和其他电子设备制造业，仪器仪表制造业。

8.高技术制造业包括医药制造业，航空、航天器及设备制造业，电子及通信设备制造业，计算机及办公设备制造业，医疗仪器设备及仪器仪表制造业，信息化学品制造业。

9.基础设施投资包括电力、热力、燃气及水生产和供应业，交通运输、邮政业，电信、广播电视和卫星传输服务业，互联网和相关服务业，水利、环境和公共设施管理业投资。

10.软件和信息技术服务业包括软件开发、集成电路设计、信息系统集成和物联网技术服务、运行维护服务、信息处理和存储支持服务、信息技术咨询服务、数字内容服务和其他信息技术服务等行业。

11.志愿者统计数据口径为正式志愿者，正式志愿者是指完成一次志愿服务活动和一次志愿服务培训，均相应获得志愿服务时数，且转正后获得志愿者编号的志愿者。

资料来源：本公报中户籍人口数据来自江门市公安局江海分局；城镇就业和失业、社会保障数据来自区人力资源和社会保障局及江门市医疗保障局江海分局；专利、内资企业、外资企业、合伙、独资企业和个体工商户数据来自区市场监督管理局；财政数据来自区财政局；水产品产量数据来自区农业农村和水利局；进出口、利用外资数据来自区经济促进局；高等教育数据由市统计局反馈,其他教育数据来自区教育局；高新技术企业、创新平台、研究中心数据来自区科学技术局；文化、旅游、体育数据来自区文化广电旅游体育局；卫生数据来自区卫生健康局；福

利院数据来自市社会福利院；养老院、社区服务、福利彩票、社会组织、最低生活保障数据来自区民政局；志愿者数据来自区委社会工作部；污水处理、垃圾转运数据来自区城市管理和综合执法局；环境监测、水资源数据来自市统计公报；生产安全事故数据来自区应急管理局；消防事故数据来自区消防救援大队；其他数据来自区统计局。