

统计信息

江海区统计局编 第4期 2022年4月18日

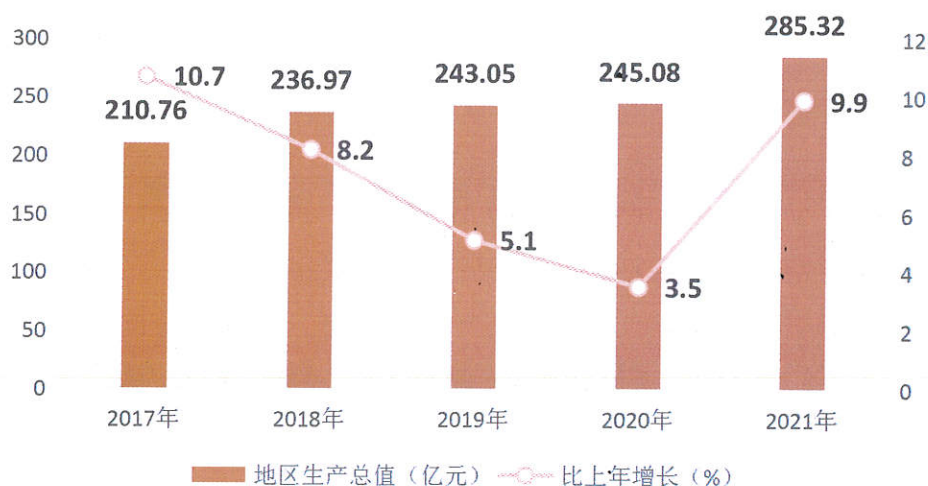
2021年江海区国民经济和社会发展统计公报

2021年，是党和国家历史上具有里程碑意义的一年，也是江海区改革发展历史上具有重要意义的一年。江海区始终坚持以习近平新时代中国特色社会主义思想为指导，认真贯彻习近平总书记对广东系列重要讲话重要指示批示精神和党中央决策部署，完整、准确、全面贯彻新发展理念，深入贯彻落实省委“1+1+9”工作部署、市委“1+6+3”工作安排部署和区委“1+5+3”工作举措，经济社会高质量发展迈出坚实步伐。

一、综合

经江门市统计局统一核算，2021年江海实现地区生产总值（初步核算数）285.32亿元，比上年增长9.9%。其中，第一产业增加值6.25亿元，增长10.6%；第二产业增加值170.86亿元，增长13.0%；第三产业增加值108.22亿元，增长5.5%。三次产业结构为2.2:59.9:37.9。人均地区生产总值76978元（按年平均汇率折算为11932美元），增长6.1%。

图 1 2017-2021 年地区生产总值及其增长速度



年末，全区常住人口 37.47 万人，比上年末增加 0.81 万人，其中城镇常住人口 37.47 万人，常住人口城镇化率 100%。全区年末户籍总人口 18.54 万人。全年人口出生率 10.4%，死亡率 6.1%，自然增长率 4.3%。年末户籍人口的主要构成：男性占 48.1%，女性占 51.9%；17 岁以下人口占 20.4%，18-34 岁人口占 22.1%，35-59 岁人口占 39.6%，60 岁以上人口占 17.9%。

全年城镇新增就业 6250 人，城镇失业人员再就业 3605 人，就业困难人员实现就业 282 人。年末城镇登记失业率 1.86%，比上年下降 0.64 个百分点。全年开展劳动力技能培训 14748 人。

年末内资企业 12386 户，注册资金 496.14 亿元；外资企业 695 户，注册资金 147.75 亿元；合伙、独资企业 780 户，注册资金 18.57 亿元；个体工商户 32317 户，注册资金 9.92 亿元。

全年地方一般公共预算收入 15.75 亿元，比上年增长

3.0%，其中，税收收入 12.85 亿元，与上年持平。地方一般公共预算支出 23.10 亿元，增长 7.5%。其中，教育支出 4.50 亿元，增长 15.6%；卫生健康支出 2.10 亿元，增长 23.0%；社会保障和就业支出 3.15 亿元，下降 0.1%。

二、农业

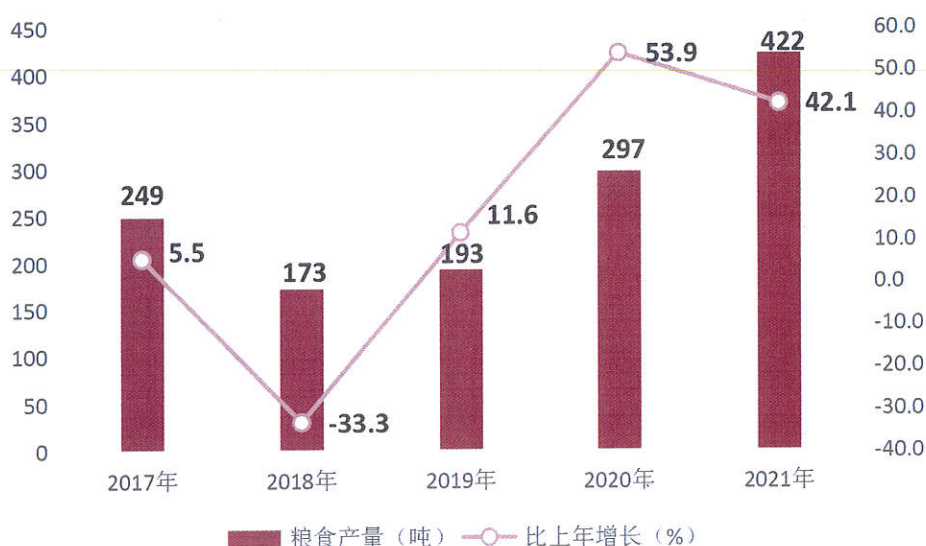
全年农林牧渔业总产值 10.8 亿元，比上年增长 13.2%。

全年粮食作物播种面积 1230 亩，比上年增长 39.3%。甘蔗种植面积 8389 亩，增长 2.1%。蔬菜种植面积 32538 亩，增长 2.1%。

全年粮食产量 422 吨，比上年增长 42.1%。果蔗产量 41413 吨，下降 9.8%。蔬菜产量 50274 吨，增长 9.7%。水果产量 7786 吨，下降 0.7%。

全年肉类总产量 52 吨，比上年下降 86.4%。全年水产品产量 28593 吨，增长 2.9%。

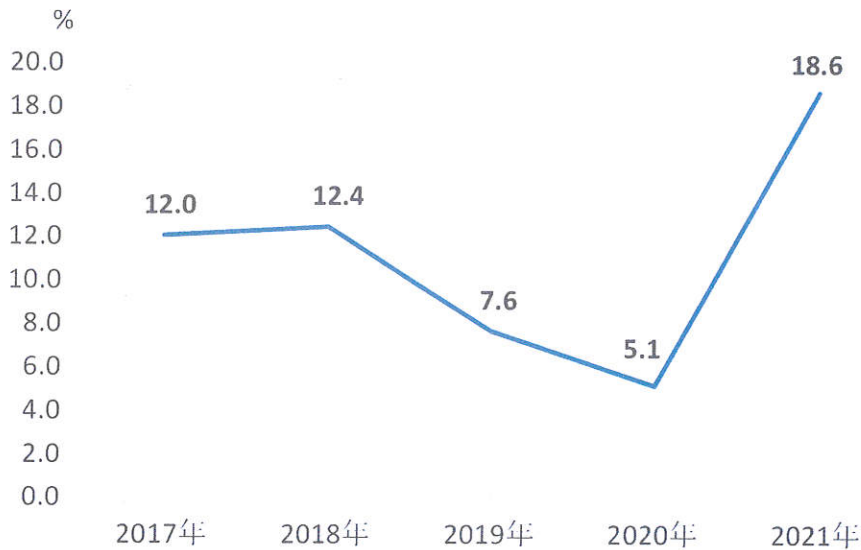
图 2 2017-2021 年粮食产量及其增长速度



三、工业和建筑业

全年规模以上工业增加值比上年增长18.6%。分注册类型看，国有及国有控股企业增长5.2%，外商及港澳台投资企业增长22.0%，股份制企业增长14.1%；分轻重工业看，轻工业增长10.6%；重工业增长22.4%；分企业规模看，大型企业增长18.6%，中型企业增长23.6%，小型企业增长14.7%，微型企业下降32.1%。

图3 2017-2021年规模以上工业增加值增长速度



分行业看，计算机、通信和其他电子设备制造业、电气机械及器材制造业、非金属矿物制品业、化学原料和化学制品制造业、金属制品业等增加值排列前五位的行业分别比上年增长33.2%、17.5%、3.5%、5.3%、19.4%。

规模以上高技术产业增加值比上年增长27.4%，占规模以上工业增加值的比重为40.5%。其中，医药制造业下降1.1%，电子及通信设备制造业增长30.9%，计算机及办公设备制造业增长11.2%，医疗仪器设备及仪器仪表制造业下降7.5%。

六大高耗能行业增加值比上年增长 9.5%。其中，电力、热力生产和供应业增长 81.6%，化学原料和化学制品制造业增长 5.3%，非金属矿物制品业增长 3.5%。

规模以上先进制造业增加值比上年增长 19.4%，占规模以上工业增加值的比重为 70.5%。其中，高端电子信息制造业增长 33.7%，先进装备制造业增长 11.1%，石油化工产业增长 5.3%，先进轻纺制造业增长 8.6%，新材料制造业增长 6.6%，生物医药及高性能医疗器械下降 2.6%。先进装备制造业中，智能制造装备下降 9.3%，节能环保装备增长 69.6%，新能源装备增长 18.7%，汽车制造业下降 10.2%，重要基础件增长 17.6%。

表1 2021年主要工业产品产量及其增长速度

产品名称	计量单位	产量	比上年增长 (%)
房间空调器	万台	13.57	32.5
家用洗衣机	万台	205.38	12.6
家用电风扇	万台	576.00	4.5
摩托车整车	万辆	68.57	31.4
烧碱	万吨	8.15	-2.3
平板玻璃	万重量箱	2339.38	2.1
光电子器件	万只	7225726.59	81.3

规模以上工业资产贡献率 10.2%，资产负债率 52.4%，流动资产周转次数 1.99 次，成本费用利润率 7.4%，全员劳动生产率 21.69 万元/人年，产品销售率 97.8%。实现利润总额

46.34 亿元，增长 58.0%。企业亏损额 5.82 亿元，比上年下降 16.3%。企业亏损面 22.3%，比上年上升 6.2 个百分点。分经济类型看，国有控股企业利润增长 82.7%，股份制企业增长 25.1%；外商及港澳台商投资企业增长 85.7%。分行业看，制造业增长 59.9%；电力、热力、燃气及水生产和供应业下降 94.4%，全年规模以上工业企业每百元营业收入中的成本为 83.1 元，比上年下降 0.2 元。

全年具有资质等级的总承包和专业承包建筑企业 27 个，比上年增加 10 个；实现建筑业总产值 7.41 亿元，增长 66.5%；实现利润总额 0.25 亿元，增长 108.3%。

四、服务业

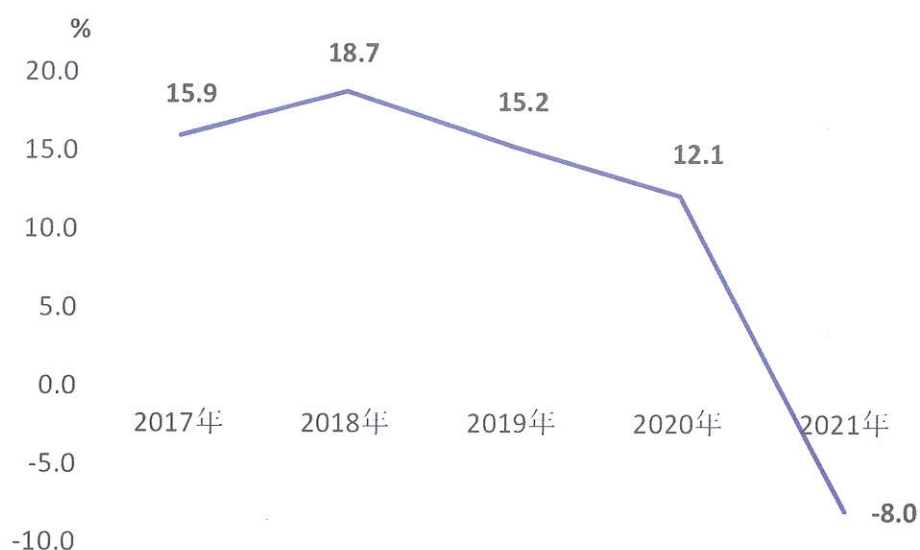
全年批发和零售业增加值 15.45 亿元，比上年增长 9.5%；住宿和餐饮业增加值 4.20 亿元，增长 14.9%；金融业增加值 9.81 亿元，增长 3.6%；房地产增加值 19.03 亿元，增长 3.6%；交通运输、仓储和邮政业增加值 6.37 亿元，增长 6.4%；营利性服务业增加值 28.06 亿元，增长 5.2%；非营利性服务业增加值 25.21 亿元，增长 4.0%。

全年规模以上服务业企业实现营业收入 13.63 亿元，比上年增长 24.9%；利润总额 0.37 亿元，下降 52.9%。营业收入分行业看，交通运输、仓储和邮政业增长 1.2%；信息传输、软件和信息技术服务业增长 29.3%；租赁和商务服务业增长 37.0%；科学研究和技术服务业增长 51.1%；水利、环境和公共设施管理业下降 5.1%；文化、体育和娱乐业增长 6.8%。

五、固定资产投资

全年固定资产投资比上年下降 8.0%。分投资主体看，国有经济投资下降 18.8%；港澳台、外商经济投资下降 13.0%；民间投资下降 2.2%。分产业看，第二产业投资增长 11.8%；第三产业投资下降 16.0%。分类别看，工业投资增长 11.8%，占固定资产投资的 34.9%；房地产开发投资下降 21.4%，占固定资产投资的 40.8%；基础设施投资下降 17.2%，占固定资产投资的 20.0%。

图 4 2017-2021 年固定资产投资增长速度 (%)



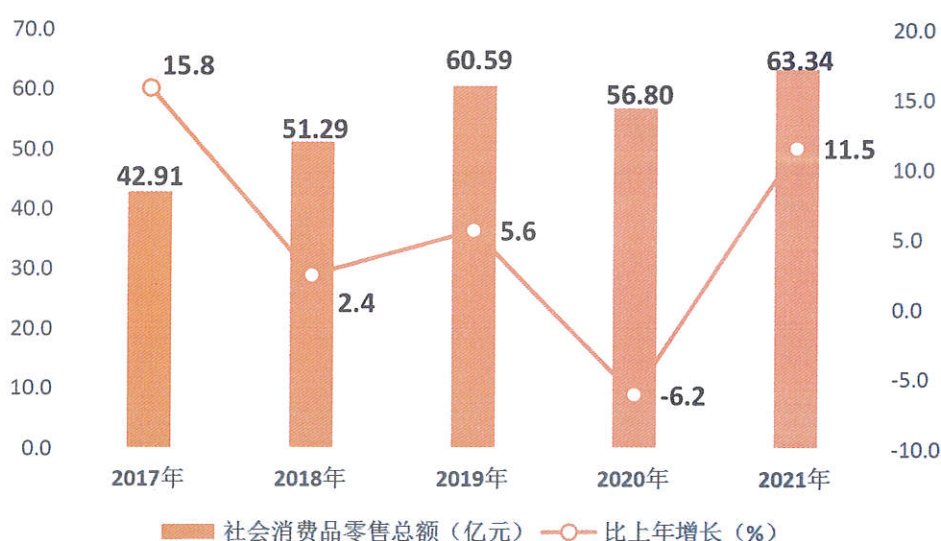
全年商品房施工面积 499.78 万平方米，比上年下降 4.3%；商品房竣工面积 93.24 万平方米，增长 240.3%；商品房销售面积 70.95 万平方米，增长 3.9%；商品房销售额 66.22 亿元，增长 2.4%。

六、国内贸易

全年社会消费品零售总额 63.34 亿元，比上年增长

11.5%。分行业看，限额以上批发零售业实现零售额 29.98 亿元，增长 17.1%；限额以上住宿餐饮业实现零售额 2.12 亿元，增长 44.9%。分商品类别看，在限额以上批发零售业零售额中，粮油和食品类增长 3.2%，饮料类增长 57.0%，石油及制品类增长 110.5%，家用电器和音像器材类增长 96.5%，汽车类增长 14.2%，建筑及装潢材料类增长 65.9%，文化办公用品类下降 36.7%，其他类增长 14.7%。

图 5 2017-2021 年社会消费品零售总额及其增长速度



七、对外经济

全年货物进出口总额 311.2 亿元，比上年增长 26.9%。其中，进口总额 68.7 亿元，增长 17.6%；出口总额 242.5 亿元，增长 29.8%。

全年实际利用外资 9.47 亿元，比上年下降 46.5%；合同利用外资 9.81 亿元，增长 399.5%。

八、人民生活和社会保障

全年居民人均可支配收入 49526 元，比上年增长 9.6%，扣除价格因素实际增长 8.3%。

全年社会保险基金收入 31.66 亿元，其中企业养老保险 22.97 亿元，城镇职工基本医疗保险（含生育）5.66 亿元，城乡居民基本医疗保险 0.72 亿元。年末参加城镇职工基本养老保险（含离退休）17.59 万人，比上年增长 8.5%。参加城镇职工基本医疗保险 20.10 万人，增长 22.7%。参加工伤保险 12.99 万人，增长 10.3%。参加生育保险 14.24 万人，增长 23.0%。参加失业保险 12.41 万人，增长 10.7%。参加城乡居民社会养老保险 4.15 万人，下降 1.2%。参加城乡居民基本医疗保险 7.56 万人，增长 0.5%。

年末拥有社会福利院 1 间，床位 800 张，收寄养人数 644 人；儿童福利院 1 间，床位 500 张，收养人数 73 人。养老院 3 间，床位 520 张，收寄养人数 266 人。社区服务中心覆盖率 100%，社区服务设施 66 个。全年共发行销售福利彩票 0.65 亿元，筹集福利彩票公益金 0.07 亿元。年末每万人拥有社会组织数量为 5.6 个。注册志愿者人数 3.23 万人，注册志愿者人均参与志愿服务时数累计 14.96 小时。

年末城镇最低生活保障户数 135 户，人数 182 人，全年城镇最低生活保障金支出 204.41 万元；农村最低生活保障户数 211 户，人数 323 人，全年农村最低生活保障金支出 374.25 万元。

九、教育和科学技术

全年地方一般公共预算教育支出4.50亿元，比上年增长15.6%。全区拥有幼儿园54所，小学19所，中学15所。普通高中招生2648人，在校生7240人，毕业生2297人。初中招生3664人，在校生9785人，毕业生2676人。小学招生5430人，在校生29903人，毕业生3929人。幼儿园入园儿童3568人，在园幼儿10948人。小学学龄儿童入学率达100%，初中适龄少年入学率100%，初中升学率99.5%，高中升学率100%。全年高等教育(含成人高等教育)招生22779人，在校学生41314人，毕业生8833人。中等职业技术学校招生46人，在校学生1746人，毕业生1016人。

全年地方一般公共预算科学技术支出1.73亿元，比上年增长2.2%。年末国家级高新技术企业519家；全年净增国家级高新技术企业112家。省级以上创新平台100个。建立工程研究中心260家，其中省级工程研究中心74家。全年专利授权量4173件，增长35.6%，其中，发明专利授权量196件，增长54.3%。有效发明专利1171件，每万人发明专利拥有量31.9件。

十、文化、旅游、体育和卫生

年末全区拥有基层综合性文体服务中心62个，街道文体服务中心3个，文化馆1个，文化分馆3个，村居社区文化服务站点9个，图书馆1个，图书馆分馆3个，图书馆服务点9个，24小时自助图书馆4个，图书总藏量34.5万册。

全区拥有 19 个体育公园，66 个文体广场，其中全民健身广场 13 个，文体小广场 53 个。公共体育场所总面积为 120.12 万平方米。

全年旅游总收入 4.77 亿元。全年接待游客 93.56 万人次。

江海区文化馆通过第五次全国文化馆评估定级复评，评为国家一级馆。江海区龙溪湖阅读中心获评 2021 年江门市人文社会科学普及基地。区文化馆曲艺表演唱《满满菜篮欢笑的脸》获 2021 年广东省群众艺术花会（戏剧曲艺）曲艺类银奖、江门市群众艺术花会曲艺类金奖。外海生恭鲤鱼手工艺品成功入选江门市人民政府正式公布第八批市级非物质文化遗产代表性项目名录；《刘氏铜木镶嵌传统制作技艺》《礼乐腊味制作技艺》《外海花生饼手工制作技艺》和《外海麻二佛家拳》等 4 个项目列入江门市江海区第五批非物质文化遗产代表性项目名录。礼乐街道英南村获评第二批广东省文化和旅游特色村。

年末全区共有各类卫生机构 103 个，其中医院 3 个。各类卫生技术人员 1163 人，床位 525 张。医院卫生技术人员 519 人，其中执业（含助理）医师 172 人，床位 485 张。

十一、资源、环境和安全生产

年末污水处理厂 3 座，污水管网 220 公里，污水处理能力 34 吨/日，城镇生活污水处理率 98.5%。镇级生活垃圾转运站 43 座，城镇生活垃圾无害化处理率 100%。

全年规模以上工业综合能源消费量 60.05 万吨标准煤，

比上年增长 26.1%。全年全社会用电量 37.31 亿千瓦时，增长 16.7%。分产业看，第一产业用电量 0.63 亿千瓦时，增长 22.4%；第二产业用电量 28.74 亿千瓦时，增长 14.5%，其中工业用电量 28.03 亿千瓦时，增长 14.2%；第三产业用电量 4.18 亿千瓦时，增长 40.3%。城乡居民用电量 3.76 亿千瓦时，增长 12.1%。

全区大气环境质量良好，空气质量达标天数占比为 87.4%。饮用水源水质达标率为 100%。城市昼间区域环境噪声平均值为 57.5 分贝，优于国家区域环境噪声 2 类区昼间标准；道路交通干线两侧昼间噪声质量处于较好水平，等效声级为 69.1 分贝，符合国家 4 类区昼间标准。

全区全年共发生生产安全事故 4 起，死亡 6 人，受伤 3 人，直接经济损失 723.4 万元，事故起数、死亡人数、受伤人数分别比上年下降 63.6%、14.3%、62.5%，直接经济损失上升 4807.7%。其中，建筑业发生 1 起，交通运输和仓储业发生 3 起。消防事故 263 起，下降 5.3%；死亡 0 人，与去年持平；受伤 1 人，增长 100%；直接经济损失 1012 万元，增长 456%。

注：

1.本公报中 2021 年数据为初步统计数，统计图中 2017-2020 年数据为年报数。按照我国地区生产总值统一核算和数据发布制度规定，地区生产总值核算包括初步核算和最终核实两个步骤。根据国民经济核算制度，江门市统计局对江海 2020 年地区生产总值进行了最终核实，2020 年江海地区生产总值现价总量为 245.08 亿元。

2.地区生产总值、三次产业及相关行业增加值、人均地区生产总值绝对数按现价计算，增长速度按可比价计算；地方一般公共预算收入增长速度按可比口径计算。

3.规模以上工业统计口径为年主营业务收入 2000 万元及以上的工业企业。

4.固定资产投资项目统计起点由计划总投资 50 万元提高到 500 万元，增速为可比口径。

5.限额以上批发和零售业统计标准为：批发业年主营业务收入 2000 万元及以上；零售业年主营业务收入 500 万元及以上。

6.规模以上服务业范围是：（1）年营业收入 2000 万元及以上服务业法人单位。包括：交通运输、仓储和邮政业，信息传输、软件和信息技术服务业，水利、环境和公共设施管理业三个门类和卫生行业大类；（2）年营业收入 1000 万元及以上服务业法人单位。包括：租赁和商务服务业，科学研究和技术服务业，教育三个门类，以及物业管理、房地产中介服务、房地产租赁经营和其他房地产业四个行业小类；（3）年营业收入 500 万元及以上服务业法人单位。包括：居民服务、修理和其他服务业，文化、体育和娱乐业两个门类，以及社会工作行业大类。

9.2015 年起，“地方公共财政预算收入”更名为“地方一般公共预算收入”。

10.先进制造业包括高端电子信息制造业，先进装备制造业，石油化工产业，先进轻纺制造业，新材料制造业，生物医药及高性能医疗器械。装备制造业包括金属制品业，通用设备制造业，专用设备制造业，汽车制造业，铁路、船舶、航空航天和其他运输设备制造业，

电气机械和器材制造业，计算机、通信和其他电子设备制造业，仪器仪表制造业。

10.高技术制造业包括医药制造业，航空、航天器及设备制造业，电子及通信设备制造业，计算机及办公设备制造业，医疗仪器设备及仪器仪表制造业，信息化学品制造业。六大高耗能行业包括石油、煤炭及其他燃料加工业，化学原料及化学制品制造业，非金属矿物制品业，黑色金属冶炼及压延加工业，有色金属冶炼及压延加工业，电力热力的生产和供应业（其中江海区无石油、煤炭及其他燃料加工业、黑色金属冶炼及压延加工业、有色金属冶炼及压延加工业）。

11.基础设施投资包括电力、热力、燃气及水生产和供应业，交通运输、邮政业，电信、广播电视和卫星传输服务业，互联网和相关服务业，水利、环境和公共设施管理业投资。

12.软件和信息技术服务业包括软件开发、集成电路设计、信息系统集成和物联网技术服务、运行维护服务、信息处理和存储支持服务、信息技术咨询服务、数字内容服务和其他信息技术服务等行业。

14.2020年起，全国文旅系统对旅游数据实行新的统计口径。

15.志愿者统计数据口径为正式志愿者，正式志愿者是指完成一次志愿服务活动 and 一次志愿服务培训，均相应获得志愿服务时数，且转正后获得志愿者编号的志愿者。

16.社会保险基金包含企业养老、机关养老、城乡养老、工伤、失业、职工医疗、城乡医疗7个险种。

资料来源：本公报中户籍人口数据来自市公安局江海分局；城镇就业和失业、社会保障数据来自区人力资源和社会保障局及江门市医

疗保障局江海分局；专利、内资企业、外资企业、合伙、独资企业和个体工商户数据来自区市场监督管理局；财政数据来自区财政局；水产品产量数据来自区农业农村和水利局；进出口、利用外资数据来自区经济促进局；高等教育数据由市统计局反馈,其他教育数据来自区教育局；高新技术企业、创新平台、研究中心数据来自区科学技术局；文化、旅游、体育数据来自区文化广电旅游体育局；卫生数据来自区卫生健康局；福利院数据来自市社会福利院；养老院、社区服务、福利彩票、社会组织、最低生活保障数据来自区民政局；志愿者数据来自共青团江门市江海区委员会；污水处理、垃圾转运数据来自区城市管理和综合执法局；气象、环境监测、水资源数据来自市统计公报；生产安全事故数据来自区应急管理局；消防事故数据来自区消防救援大队；其他数据来自区统计局。

